



Comment activer son compte sur l'extranet

Ordre national des pharmaciens

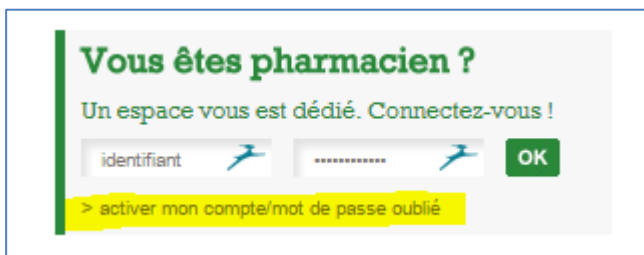


Cette procédure indique comment activer son compte Extranet. Celle-ci vaut également pour un mot de passe oublié.

- 1- Ouvrir votre navigateur et entrer l'adresse internet de l'ordre des pharmaciens : www.ordre.pharmacien.fr



- 2- Cliquer sur le lien « activer mon compte/mot de passe oublié (en haut à droite de la page d'accueil)



- 3- Remplir le formulaire avec **vos informations personnelles** et cliquer sur valider



Activer mon compte / mot de passe oublié

Vous êtes pharmacien inscrit à l'Ordre, remplissez le formulaire ci-dessous

Vous n'êtes pas inscrit à l'ordre, [contactez-nous](#)

Tous les champs sont obligatoires

Nom de naissance : DUPONT

Prénom : ALAIN

Courriel : adupont@onp.com

Courriel (confirmation) : adupont@onp.com

Date de naissance : 5 5 1960

Département de naissance : 17 - Charente-Maritime

Attention il s'agit bien de votre département de naissance

Pour des raisons de sécurité, sélectionner l'image représentant un flacon



Sélectionner ici l'image de sécurité

VALIDER

Vous recevez un message indiquant que le compte est bien activé. **Vous avez 24H pour finir la procédure d'activation**



Enregistrement réussi. Un mail contenant les informations nécessaires à la connexion vous a été envoyé. Vous devez terminer l'activation dans les 24H.


4- Vous recevez un mail pour finaliser l'activation

Sur le mail renseigné dans le formulaire, vous recevez un mail avec un lien, un identifiant et un mot de passe provisoire.

Ordre National des Pharm. 17:56
Validation de votre compte utilisateur



Validation de votre compte utilisateur Boîte de réception x  

 **Ordre National des Pharmac** 17:48 (Il y a 7 minutes) ☆ Répondre ▾

À moi ▾

Bonjour,

Voici vos identifiants de connexion à l'« espace pharmaciens » :

Identifiant : ajdupont
Mot de passe : CeJj31na

Copiez-collez l'adresse suivante dans votre navigateur :
<https://identification.ordre.pharmacien.fr/check.php?s=hpXf9XQN6OpJpBQiZTlc&r=0> et remplissez les champs avec l'identifiant et le mot de passe fournis ci-dessus.

Cliquer sur le lien et renseigner l'identifiant et le mot passe renseigné dans le mail.

Accéder à cet espace :

Identifiant :

Mot de passe :

Renseigner un nouveau mot de passe avec les préconisations de l'image ci-dessous :

Le mot de passe doit comporter 8 caractères, dont au moins une majuscule, une minuscule et un chiffre.

Identifiant :


Ancien mot de passe :

Nouveau mot de passe :

Confirmer le mot de passe :



Vous êtes connectés :

 Connecté sur	Section A
ALAIN DUPONT	se déconnecter
> Modifier mon mot de passe	
> Mes alertes	

Fin de procédure.